

ई-ट्यूटोरियल

1. 26 क्यू ई "डिफ़ॉल्ट सारांश" देखने के लिए महत्वपूर्ण जानकारी
2. 26 क्यू ई "डिफ़ॉल्ट सारांश" देखने के लिए संक्षिप्त चरण
3. 26 क्यू ई "डिफ़ॉल्ट सारांश" देखने के लिए सचित्र गाइड



TDS
Centralized Processing Cell

1. 26 क्यू ई "डिफ़ॉल्ट सारांश" देखने के लिए महत्वपूर्ण जानकारी

- डिफ़ॉल्ट सारांश में वीडिए के क्रेता (करदाता) द्वारा उस विशेष पावती संख्या, वित्तीय वर्ष और वीडिए विक्रेता के पैन के लिए दाखिल किए गए "26 क्यू ई स्टेटमेंट कम चालान" में हुई चूक के बारे में विस्तृत जानकारी शामिल होती है।
- 26 क्यू ई के लिए "डिफ़ॉल्ट सारांश" (वर्चुअल डिजिटल संपत्ति के हस्तांतरण पर टीडीएस) केवल "वीडिए के क्रेता" द्वारा देखा जा सकता है।
- "डिफ़ॉल्ट सारांश" को वित्तीय वर्ष 2022-23 से देखा जा सकता है।
- "प्रोसीड" बटन पर क्लिक करने के बाद वीडिए का क्रेता "26 क्यू ई का डिफ़ॉल्ट सारांश" देख सकता है।

2. 26 क्यू ई "डिफ़ॉल्ट सारांश" देखने के लिए संक्षिप्त चरण

चरण 1: अपनी "यूजर आईडी", "पासवर्ड" और "सत्यापन कोड" के साथ ट्रेसेज़ वेबसाइट पर लॉग इन करें।

चरण 2: "स्टेटमेंट्स/फॉर्म्स" टैब के अंतर्गत उपलब्ध "डिफ़ॉल्ट सारांश देखें" विकल्प पर क्लिक करें।

चरण 3: "डिफ़ॉल्ट सारांश" देखने के लिए फॉर्म प्रकार- 26 क्यू ई का चयन करें।

चरण 4: "वित्तीय वर्ष", "पावती संख्या" और "वीडीए विक्रेता का पैन" चुनें।

चरण 5: "प्रोसीड" बटन पर क्लिक करने के बाद करदाता सम्बंधित "पावती संख्या" के लिए "डिफ़ॉल्ट सारांश" देख सकता है।

3. 26 क्यू ई "डिफ़ॉल्ट सारांश" देखने के लिए सचित्र गाइड

ट्रेसेज़ वेबसाइट (www.tdscpc.gov.in) पर जाएँ

The screenshot shows the TRACES (TDS Reconciliation Analysis and Correction Enabling System) website. The header includes navigation links (Home, About Us, Contact Us, e-Tutorials, Related Links, Skip to main content, Login), a search bar, and the Government of India Income Tax Department logo. The main content area features a 'CAUTION' pop-up with the following text:

CAUTION

- TRACES never asks for fee of any kind for registration on portal or for availing any electronic services delivered through its portal www.tdscpc.gov.in
- The Income Tax Department NEVER asks for your PIN numbers, passwords or similar information for credit cards, banks or other financial accounts through e-mail
- The Income Tax Department appeals to Tax Payers NOT to respond to such fee requests and e-mails and NOT to share information relating to their credit card, bank and other financial accounts
- It is hereby informed that CPC TDS does not send and has not sent any communication or email stating automatic tax deduction from Deductors' or Taxpayers' respective bank account/ net banking accounts.

In case you have received such email/ communication, you are requested to ignore it.

[Continue >](#)

A callout bubble with the text "आगे जाने के लिए यहाँ क्लिक करें" (Click here to go forward) points to the 'Continue >' button.

The website interface also includes a 'Login' section, 'Alerts/Updates' with notices about service availability, 'Customer Care' with contact numbers, and 'Highlights of the Portal' with icons for various services like Online correction, Lower/Nil Deduction Certificate Application, Request for Resolution, Form 26QB/26QC/26QD Correction, TDS/TCS Certificate View/Download, and Download Conso File/Justification Report/Form 26AS/Annual tax Statement.

3. 26 क्यू ई "डिफ़ॉल्ट सारांश" देखने के लिए सचित्र गाइड

चरण 1: ट्रेसेज़ मुख पृष्ठ में 'लॉगिन' पर क्लिक करें और करदाता के रूप में लॉगिन करें

Home | About Us | Contact Us | e-Tutorials | Related Links | Skip to main content | Login

Search In Keyword

English

TDS Centralized Processing Cell

TRACES TDS Reconciliation Analysis and Correction Enabling System

Home Deductor Tax Payer PAO Help

Notice Inviting Tender (NIT) for Retender for selection of Managed Service Provider (MSP) for CPC (TDS) 2.0. [Click here](#) for more. **NEW!**

Notice Inviting Tender (NIT) for Request For Proposals (RFP) for Selection of Managed Service Provider (MSP) for ITBA 2.0 Project. [Click here](#) for more. **NEW!**

Login

Login

Register as New User

Forgot Password

Forgot User ID

करदाता के रूप में लॉगिन करने के लिए यहाँ क्लिक करें

Customer Care

Toll-Free 1800 103 0344

0120 4814600

0120 4816105

contactus@tdscpc.gov.in

Have a Grievance ?
View more to view E-Tutorial for raising a Grievance Online

New FAQs View more

Deductor

Tax Payer

General

Follow us on

Online correction

Lower/Nil Deduction Certificate Application

Request for Resolution Taxpayer/Deductor

Form 26QB/ 26QC / 26QD Correction

TDS/TCS Certificate View/Download

Download Conso File/ Justification Report/(Form 26AS/Annual tax Statement)

Quick Links

List of Hospitals : Approval u/s 17(2)(viii)(ii)(b) **NEW!**

Circulars / Notifications / Instructions

TDS CPC Communications

DIN Verification

e-Tutorials

Rates and Tables

Forms

Conso File Formats

TDS on Sale of Property

Right to Information

Section codes for 26A/27BA

Services

Guidelines u/s 194-O(4) & 206C(1-1) of I.T. Act (pdf version Size 4559KB)

Dos & Don'ts (pdf version Size 2309KB)

A to Z of TDS (pdf version Size 4692KB)

3. 26 क्यू ई "डिफ़ॉल्ट सारांश" देखने के लिए सचित्र गाइड

चरण 1 (चरण..): Login to TRACES website with your User ID, Password and the Verification code

The screenshot shows the TRACES website login interface. At the top, there are navigation links (Home, About Us, Contact Us, e-Tutorials, Related Links), a search bar, and a language selector set to English. The main header features the TDS Centralized Processing Cell logo and the TRACES (TDS Reconciliation Analysis and Correction Enabling System) title. On the right, the Government of India Income Tax Department logo is displayed. Below the header, there are three tabs: Deductor, Tax Payer (selected), and PAO. A 'Help' button is located on the right. The 'Login as' section has three radio buttons: Deductor, Taxpayer (selected), and PAO. The 'Taxpayer Login' section includes fields for User Id, Password, PAN for Tax Payer, and Verification Code. A CAPTCHA image showing 'AR7RX' is displayed. Below the CAPTCHA is a 'Move image' field with the text 'AR7RX' and a 'Login' button. At the bottom, there are links for 'Register as New User' and 'Forgot Password?'. Several orange callout boxes provide instructions in Hindi: 'करदाता विकल्प पर क्लिक करें' (Click on the Deductor option), 'किसी भी क्षेत्र में अधिक जानकारी के लिए इस आइकन पर क्लिक करें' (Click on this icon for more information in any field), 'यूज़र आईडी एवं पासवर्ड दर्ज़ करें' (Enter user ID and password), 'पैन स्वतः प्रदर्शित होगा' (PAN will be displayed automatically), 'दर्शाए प्रारूप में सत्यापन कोड दर्ज़ करें' (Enter the verification code in the displayed format), and 'आगे जाने के लिए यहाँ क्लिक करें' (Click here to proceed).

3. 26 क्यू ई "डिफ़ॉल्ट सारांश" देखने के लिए सचित्र गाइड

चरण 2 : ट्रेसेज़ मुख पृष्ठ स्क्रीन पर प्रदर्शित होगा

The screenshot displays the TRACES portal interface. At the top, there are logos for TDS Centralized Processing Cell, TRACES (TDS Reconciliation Analysis and Correction Enabling System), and the Government of India Income Tax Department. The navigation bar includes 'My Home', 'Statements/Forms', 'View/ Verify Tax Credit', 'Request for Resolution', 'Downloads', and 'Profile'. The 'Statements/Forms' menu is open, showing options like 'Request for Correction', 'Track Correction Request', 'View Default Summary' (highlighted), 'Request for Justification Report Download', 'Request for Refund (For Forms 26QB/26QC/26QD)', 'Track Refund Request (For Forms 26QB/26QC/26QD)', 'Request Form 13/15C/15D', 'Track Request Form 13/15C/15D', and 'Challan Status'. A callout box points to 'View Default Summary' with the text 'डिफ़ॉल्ट सारांश देखें के लिए यहाँ क्लिक करें'. On the left, there are 'Quick Links' for Form 16B/16C/16D/16E, Update Communication Details, Salary Details, Pension Details, and Change Password. On the right, there is a 'Customer Care' section with toll-free numbers and a 'User Login Details' section. A 'Help' button is visible in the top right corner.

3. 26 क्यू ई "डिफ़ॉल्ट सारांश" देखने के लिए सचित्र गाइड

चरण 4: "डिफ़ॉल्ट सारांश" देखने के लिए 'फॉर्म प्रकार- 26 क्यू ई' का चयन करें

TDS Centralized Processing Cell | **TRACES** TDS Reconciliation Analysis and Correction Enabling System

सत्यमेव जयते
Government of India
Income Tax Department

My Home | **Statements/Forms** | View/ Verify Tax Credit | Request for Resolution | Downloads | Profile

Help 04:50 PM

Default Summary

Please select challan cum statement Form Type to view Default Summary.

26QB 26QC 26QD 26QE

Default Summary for 26QE (for TDS on Transfer of Virtual Digital Asset by specified persons u/s 194S) can only be viewed by buyer from F.Y.2022-23 onwards.

Enter Values in below fields to view the Default Summary

Financial Year* 2022-23 Acknowledgement Number* PAN Of Seller Of Virtual Digital Asset* Proceed

3. 26 क्यू ई "डिफ़ॉल्ट सारांश" देखने के लिए सचित्र गाइड

चरण 5 : "वित्तीय वर्ष" का चयन कर , वीडिए विक्रेता का पैन और पावती संख्या दर्ज करें"

TDS Centralized Processing Cell | **TRACES** TDS Reconciliation Analysis and Correction Enabling System

सत्यमेव जयते
Government of India
Income Tax Department

My Home | **Statements/Forms** | View/ Verify Tax Credit | Request for Resolution | Downloads | Profile

Help

Default Summary

Please select challan cum statement Form Type to view Default Summary.

26QB 26QC 26QD 26QE

Default Summary for 26QE (for TDS on Transfer of Virtual Digital Asset by specified persons u/s 194S) can only be viewed by buyer from F.Y.2022-23 onwards.

Enter Values in below fields to view the Default Summary


Financial Year* 2022-23 Acknowledgement Number* PAN Of Seller Of Virtual Digital Asset* Proceed

"वित्तीय वर्ष" चुनें, वीडिए विक्रेता का पैन एवं पावती संख्या दर्ज करें"।


आगे जाने के लिए यहाँ क्लिक करें

3. 26 क्यू ई "डिफॉल्ट सारांश" देखने के लिए सचित्र गाइड


चरण 6: "प्रोसीड" बटन पर क्लिक करने के बाद करदाता सम्बंधित "पावती संख्या" के लिए "डिफॉल्ट सारांश" देख सकता है



TDS
Centralized Processing Cell



TRACES
TDS Reconciliation Analysis and Correction Enabling System



सत्यमेव जयते
Government of India
Income Tax Department

My Home
Statements/Forms
View/ Verify Tax Credit
Request for Resolution
Downloads
Profile

Help

Default Summary for Acknowledgement Number [REDACTED], PAN of Buyer [REDACTED] and PAN of Seller [REDACTED]

26QE Statement	Acknowledgement Number	Order Passed Date
Regular Statement	[REDACTED]	26-Apr-2023
Correction Statement	Correction ID	Order Passed Date
-	-	-

Count of Correction Statement(s)	0	Net Payable (Rounded-Off) (₹)	10190.00
----------------------------------	---	-------------------------------	----------

Default Summary Details

Sr.No.	Type of Default	Default Amount (₹) (A)	Amount Paid (₹) (B)	Amount Payable(A-B) (₹) (C)
Sum determined u/s 200A of the Income Tax Act,1961				
1	Short Deduction	0.00	0.00	0.00
2	Interest on Payments Default u/s 201			
2(a)	Interest on Late Payment	3000.00	0.00	3000.00
2(b)	Additional Late Payment interest against the processing of latest correction	1500.00	0.00	1500.00
3	Interest on Deduction Default u/s 201			
3(a)	Interest on Late Deduction	500.00	0.00	500.00
3(b)	Additional Late Deduction interest against the processing of latest correction	0.00	0.00	0.00
3(c)	Interest on Short Deduction	0.00	0.00	0.00
4	Late Filing Fee u/s 234E			
4(a)	Late Filing Levy	14200.00	10000.00	4200.00
4(b)	Additional Late Filing levy against the processing of latest correction	0.00	0.00	0.00
5	Interest u/s 220(2)	985.00	0.00	985.00
Total Default Payable (₹)				10185.00
Rounding-Off (to the nearest multiple of ten rupees) (₹)				5.00
Net Payable (Rounded-Off) (₹)				10190.00

धन्यवाद

कृपया ध्यान दें:

- 1) प्रतिक्रिया के लिए : आप हमें अपनी प्रतिक्रिया contactus@tdscpc.gov.in पर साझा कर सकते हैं
- 2) किसी भी पूछताछ के लिए: आप ट्रेसेज वेबसाइट पर अपनी शिकायत ऑनलाइन “**रिक्वेस्ट फॉर रेज़लुशन (समाधान के लिए अनुरोध)**” दर्ज़ कर सकते हैं।
- 3) वेबसाइट से संबंधित किसी भी पूछताछ के लिए : आप नीचे उल्लिखित नंबर पर अपने तथ्य रख सकते हैं
टोल फ्री : - **1800 103 0344**
दूरभाष संख्या :- **0120 4814600**